

L - Dipartimento Del Farmaco

Budget 2023





Negoziazione effettuata il 05/05/23 10:20:01

Referenti

Ricevente		Firma	Data	Assegnatario		Firma	Data
Fabio Lena			05/05/23 14:39:39	Antonio D'Urso			17/05/23 14:11:18

Totali					100,00	0,00		
		Indicatore	Risultato Anno Prec.	Obiettivo	Punti Totali Dirigenza	Punti Totali Comparto	Note	Referente
A	ATTIVITA' E PERFORMANCE: Perseguimento Strategie Regionali e Aziendali				57,00	0,00		
A11	Appropriatezza ed efficienza farmaceutica(F)				15,00	0,00		
	NSG_D14C	Consumo di farmaci sentinella/ traccianti per 1.000 abitanti. Antibiotici	4.419	<=	5.700	15	0	Fonte NSG
A8	PERFORMANCE COMPLESSIVA SISTEMA DI VALUTAZIONE				42,00	0,00		
	AZ_A5_080	Monitoraggio attività delle UU.OO. / UU.FF. afferenti. % Perfomance media	99,68	>=	95	39	0	Risultato AP è riferito al 2021 CdG (DWH-Altri DB)
	AZ_A8_001b	Supporto all'attività dei Dipartimenti di Line e delle Zone Distretto. Valore medio raggiunto	94,48	>=	100	2	0	Risultato anno precedente 2021 CdG (DWH-Altri DB)
	REG_A8_001	Partecipazione al raggiungimento degli obiettivi del Sistema di Valutazione della Performance della Sanità Toscana. (valore medio performance)	3,04	>=	3,04	1	0	Il dato 3,04 è la performance 2021 CdG (DWH-Altri DB)
B	QUALITA', ACCREDITAMENTO E RISCHIO CLINICO				5,00	0,00		
B3	Formazione				5,00	0,00		
	AZ_B3_005	% eventi formativi realizzati all'interno della macro-struttura di riferimento su N° eventi formativi previsti per la macro-struttura nel piano di formazione x100	100	>=	80	5	0	Risultato anno precedente 2021 Resp.le Formazione e rapporti con l'Università
C	OBIETTIVI ORGANIZZATIVI, INNOVAZIONE E SVILUPPO				3,00	0,00		
C9	Processi Aziendali				3,00	0,00		
	AZ_C9_002	Sviluppo di almeno un progetto Lean. % di realizzazione.		>=	100	3	0	Resp.le Struttura
D	BUON USO DELLE RISORSE				35,00	0,00		
D1	Costi				35,00	0,00		
	AZ_D1_002	BENI NON SANITARI: Rispetto Budget assegnato	123.802	<=	116.602	5	0	CdG (DWH-Altri DB)

Budget 2023

						Totali	100,00	0,00		
		Indicatore	Risultato Anno Prec.	Obiettivo		Punti Totali Dirigenza	Punti Totali Comparto	Note	Referente	
D		BUON USO DELLE RISORSE				35,00	0,00			
D1		Costi				35,00	0,00			
	AZ_D1_052	SPESA FARMACEUTICA CONVENZIONATA: Rispetto budget aziendale		<=	101.146.418	15	0		CdG (DWH-Altri DB)	
	AZ_D1_053	SPESA FARMACEUTICA CONSUMI INTERNI: Rispetto budget aziendale	176.765.492	<=	167.102.770	15	0		CdG (DWH-Altri DB)	
R		RISORSE A DISPOSIZIONE				0,00	0,00			
R1		Risorse di Personale				0,00	0,00			
	AZ_R1_001	Personale. Personale Dipendente: Unità Equivalenti medie assegnate alla macro-struttura		<=		0	0		CdG (DWH-Altri DB)	
	AZ_R1_003	Personale. Attività Aggiuntiva: Unità Equivalenti medie assegnate alla macro-struttura		<=		0	0		CdG (DWH-Altri DB)	